


1. Abrir la página web mostrada, puede escanearse el código QR para hacerlo.

<https://alarmas-grupoitem.com:8000>



2. Una vez abierta presionar el botón que dice **Registrar**

A screenshot of a mobile application interface for user login. At the top is the logo for 'GRUPO ITEM' with the tagline 'SEGURIDAD A TU ALCANCE'. Below the logo is the heading 'Inicio de sesión de usuario'. There are two input fields: 'Usuario \*' with the placeholder 'Escribe tu nombre de usuario' and 'Contraseña \*' with the placeholder 'Escribe tu contraseña'. Below these fields is a blue button labeled 'ENVIAR'. At the bottom, there is a note '\* los campos son obligatorios.' and a blue button labeled 'REGISTRAR'.

3. Se abrirá un formulario de registro donde pedirá sus datos importantes como **Nombre, Teléfono y Correo electrónico**, esto con la finalidad de poder identificarse.

También se pedirá que genere ponga un **Usuario y Contraseña** que servirá para entrar en la aplicación.



Formulario de registro

Regístrate para usar tu alarma

Nombre \*

Telefono \*

Correo \*

Usuario \*

Contraseña \*

4. Para poder registrarse será necesario llenar el campo de **Código de alarma**, este es único para cada alarma y deberá pedirlo a su instalador.



Código de alarma \*

ENVIAR

\* los campos son obligatorios.

5. Al presionar **Enviar** saldrá un mensaje donde confirma el registro del usuario, algunas veces puede tardar un momento dependiendo de la calidad del internet y del numero de personas usando el sitio, por lo que se recomienda solo presionar una vez.




6.

7. Algunas veces el usuario que ha elegido estará ocupado por lo que el sistema mostrará el siguiente mensaje y deberá cambiar el usuario que ha elegido.



8. Una vez registrado deberá volver a entrar a la página principal, mostrada sobre el código QR y escribir el usuario y contraseña que ha guardado.



The image shows a login page for 'GRUPO ITEM'. At the top is the logo, which consists of a stylized 'G' with motion lines, followed by 'ITEM' in large blue letters, and 'GRUPO' above it. Below the logo is the tagline 'SEGURIDAD A TU ALCANCE'. The main heading is 'Inicio de sesión de usuario' in large blue font. Below this are two input fields: 'Usuario \*' with a light blue border and 'Contraseña \*' with a light green border. The password field contains four dots. A blue 'ENVIAR' button is positioned below the fields. At the bottom, there is a note '\* los campos son obligatorios.' and a blue 'REGISTRAR' button.

**GRUPO**  
**ITEM**  
SEGURIDAD A TU ALCANCE

## Inicio de sesión de usuario

Usuario \*

Contraseña \*

ENVIAR

\* los campos son obligatorios.

REGISTRAR

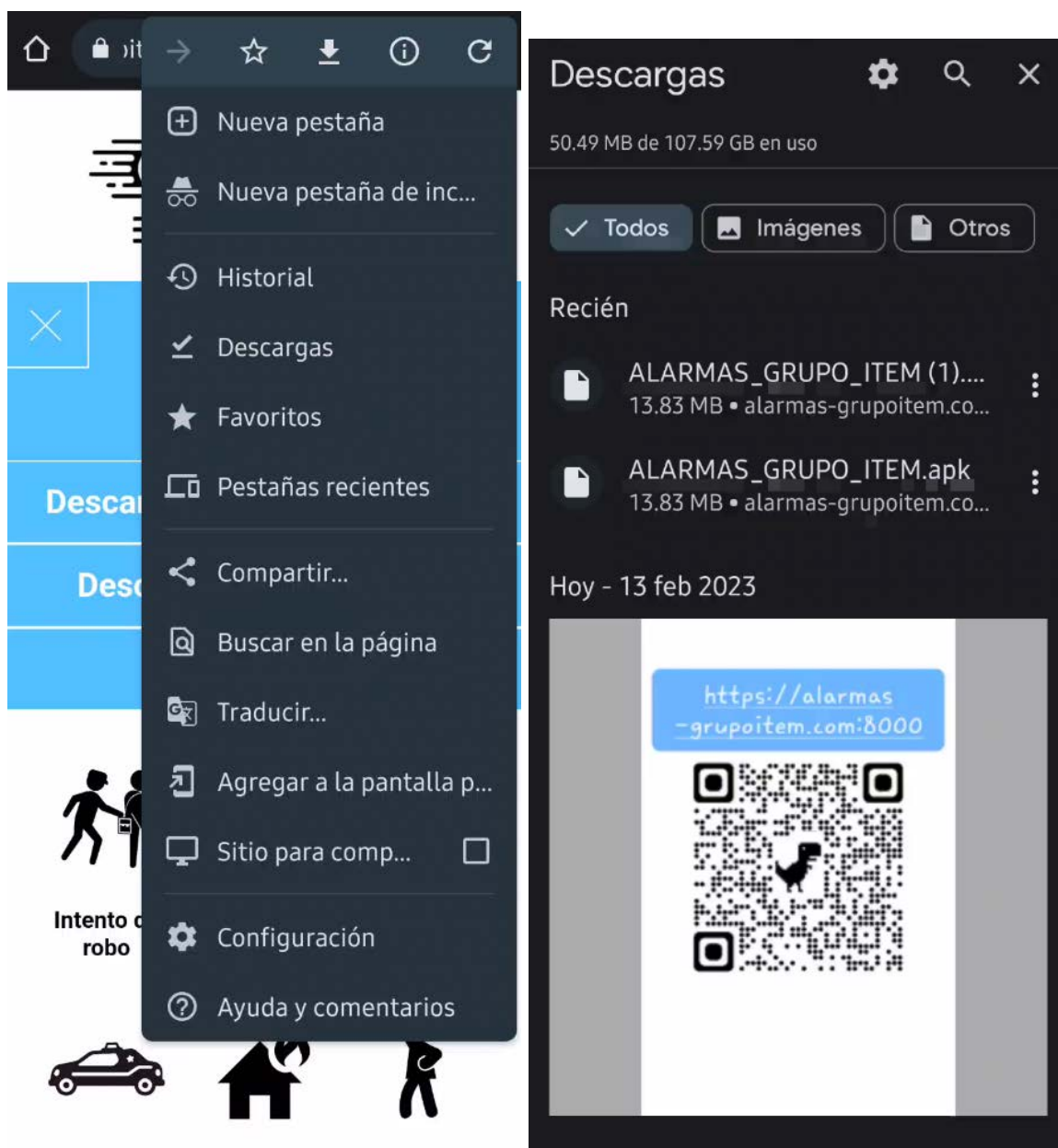
9. Al momento de dar **Enviar** se podrá entrar al menú principal, donde aparecerá su **Nombre** y diferentes iconos que servirán para la activación y desactivación de su alarma.



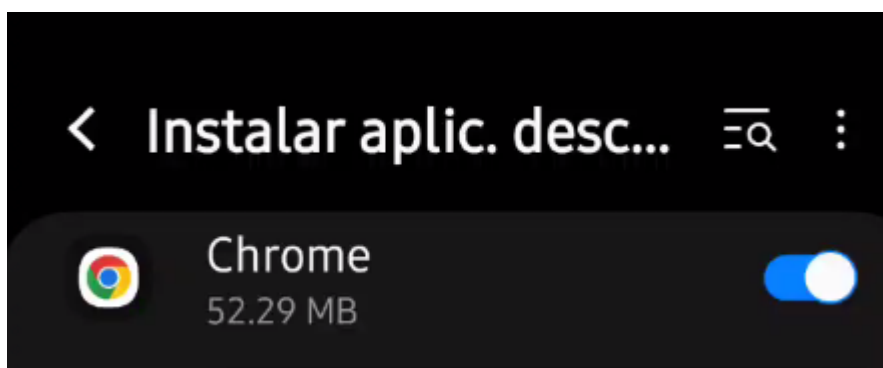
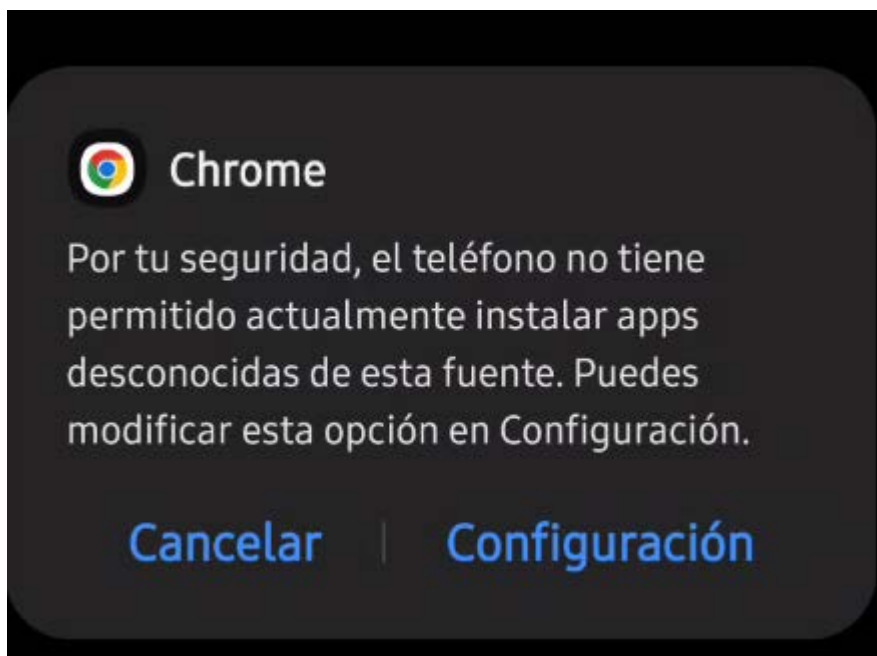
10. Para la descarga de la aplicación deberá presionar en el menú de la esquina superior izquierda (botón con 3 rayas horizontales) lo que desplegará una lista con tres funciones, **Descargar aplicación en Android**, **Descargar aplicación en IOS** y **Cerrar Sesión**.




11. Para Android se presionará en Descargar aplicación Android, lo que descargará un archivo que podrá visualizarse en descargas desde el menú del navegador.



12. El archivo se llama **ALARMAS\_GRUPO\_ITEM.apk**, al presionar abrir es posible que salga un mensaje similar, por lo que se debe dar en configuración y permitir la instalación de aplicaciones desconocidas.



13. Al dar este permiso se podrá instalar la aplicación





14. Dentro de la aplicación se mostrará un formulario para iniciar sesión con los mismos datos con los que inició en la página web.

## Inicio de sesión

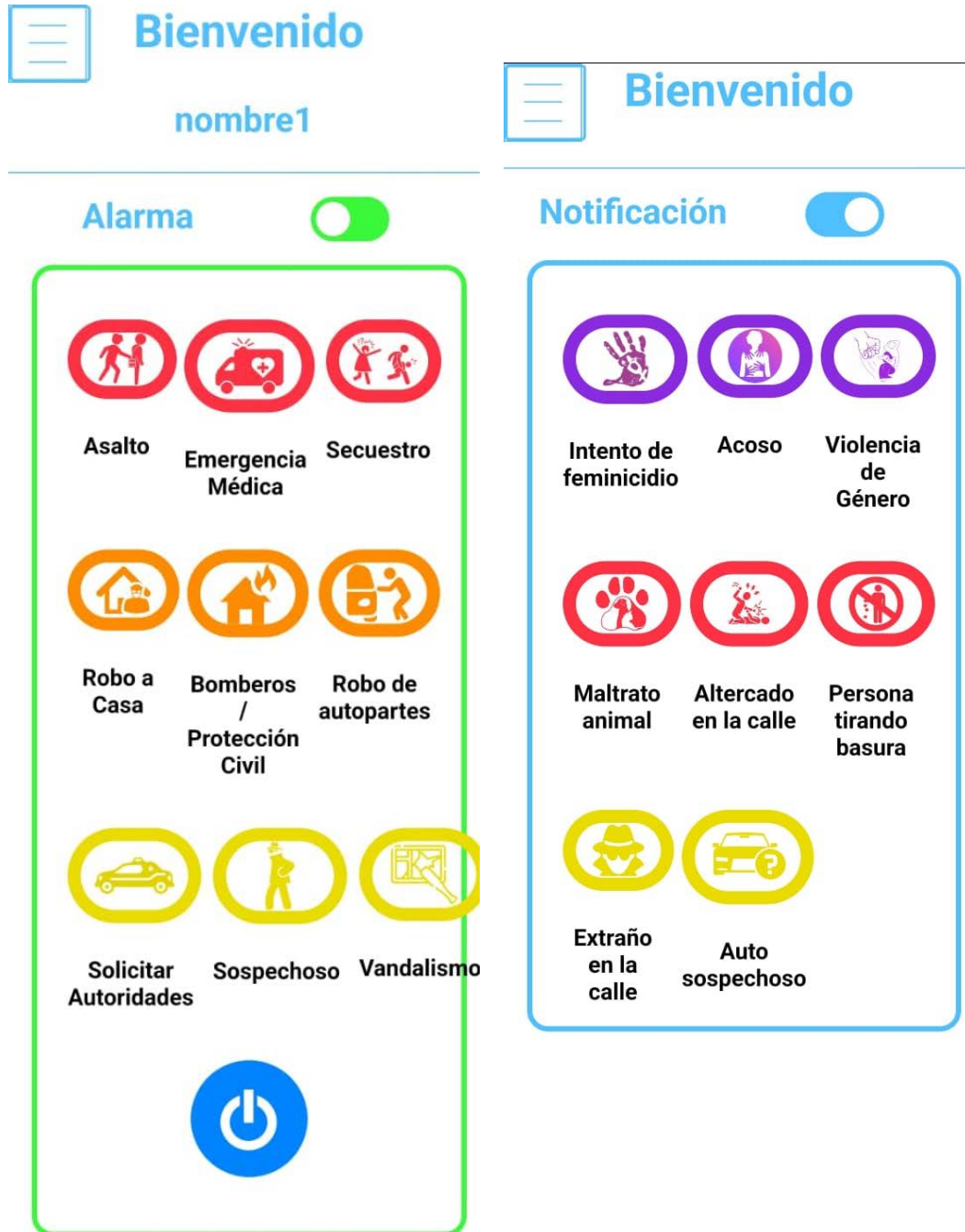


Usuario

Contraseña

ENVIAR

15. Una vez iniciada sesión podrá ver el menú principal con íconos que le permitirá activar y desactivar su alarma, así como el mandar notificaciones entre quienes tengan el código de la alarma.





Bienvenido



Emergencia



Última emergencia

Cerrar sesión

Fecha: 13/2/2023 Hora: 22:10:40

Sospechoso  
nombre1

